

開運商法等の相談に関するデータ

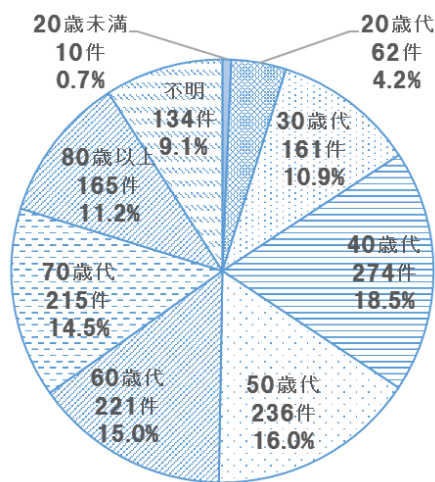
1 開運商法に係る年度別相談件数

(単位:件)

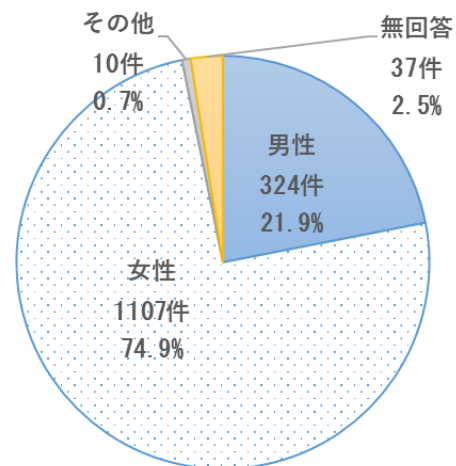
年度	平成							令和			令和4年					合計
	24	25	26	27	28	29	30	元	2	3	4~6月	7月	8月	9月	10月	
いわゆる靈感商法(開運商法)	243	230	160	113	90	88	107	105	86	137	37	21	26	28	7	1,478
旧統一教会	27	17	5	7	9	6	9	6	2	2	0	10	15	25	4	144
相談全体	118,208	126,951	129,040	127,646	120,814	118,361	139,215	139,305	136,635	124,095	31,934	9,983	11,148	10,376	1,522	1,345,233

2 開運商法に係る相談属性 (n=1,478)

(1) 年代別



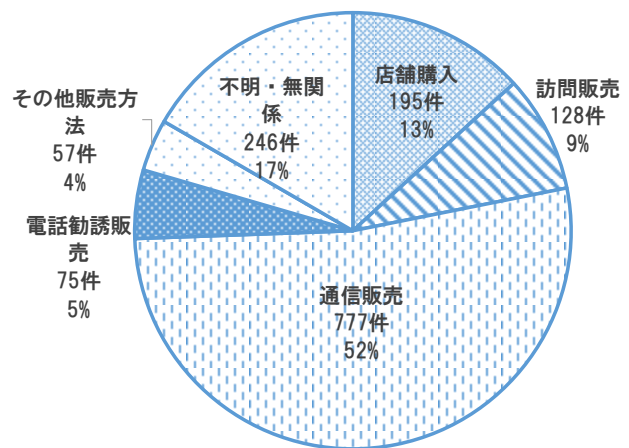
(2) 性別等



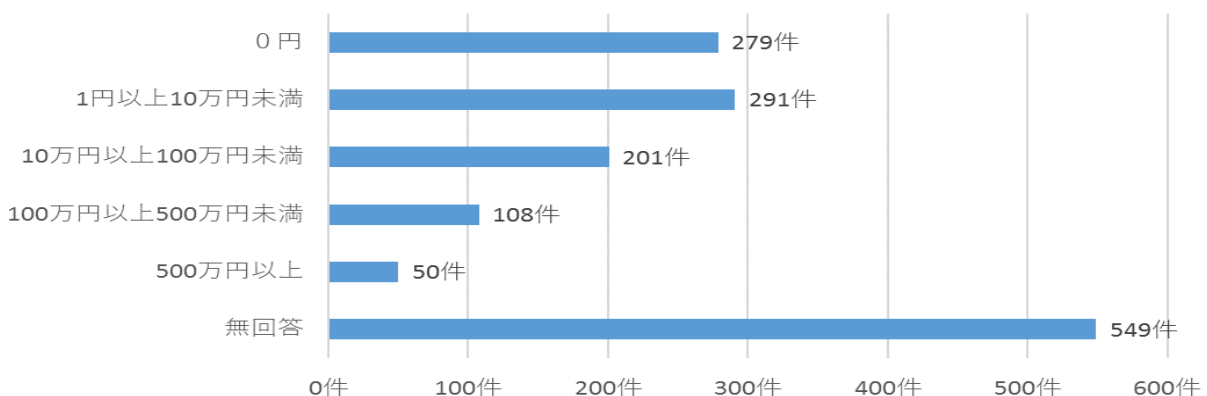
(3) 商品・役務別件数 (上位3項目)

順位	主な商品・役務等	件数
1	祈祷サービス	563件
2	他のデジタルコンテンツ	166件
3	ブレスレット	115件

(4) 販売購入形態別

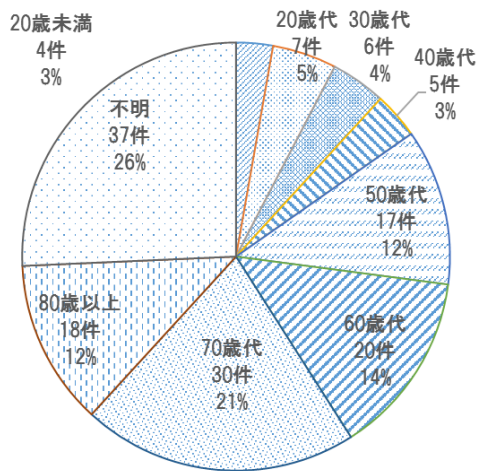


(5) 既支払額

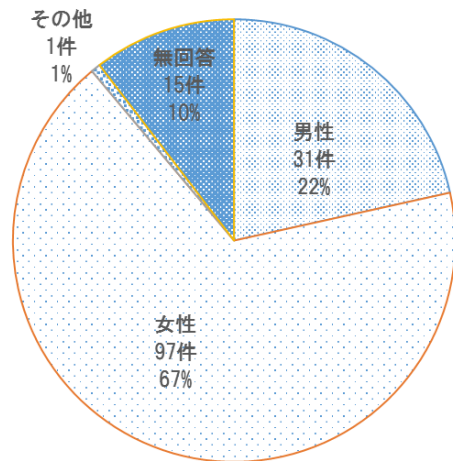


3 旧統一教会に係る相談属性 (n=144)

(1) 年代別



(2) 性別等

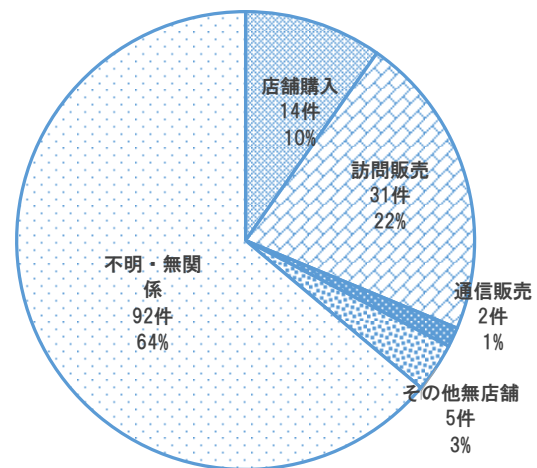


(3) 商品・役務別件数 (上位3項目)

順位	主な商品・役務等	件数
1	祈祷サービス	49件
2	相談その他 ※	19件
3	単行本	12件

※ 強引な勧誘や家族間のトラブルに関する相談など

(4) 販売購入形態別



(5) 既支払額

