


エレベーター等を利用される方

東京都消費生活総合センターへの道順（都営大江戸線から来られる方）




地上に向かう

- 駅ホームを出て B2b 出口方面へ向かう通路を歩く。



地上に向かう

- 改札口へ繋がるエスカレーターを上ります。




地上に向かう

- エスカレーターを降りると改札口が見えます。



地上に向かう

- 改札口を出ます。



地上に向かう

- 改札階からさらにエスカレーターを上ります。




地上に向かう

- エスカレーターを降りると、東京メトロ構内に出ます。



地上に出れるエレベーターに向かう

- 左に沿って進み、地上に出るエレベーターに向かう。



エレベーターに乗る

- エレベーターに乗る。



地上に出る

- 地上に出たら、外堀通りの歩道を左に進みます。





外堀通りを進み左折する

- 外堀通りを進むと、左手にセントラルプラザ住宅棟があります。
- 左折し、橋（ひいらぎ橋）を渡る。



橋（ひいらぎ橋）を渡って、右折する

- 橋を渡って、右折します。
- 建物に沿って進みます。



セントラルプラザの敷地内を進む

- 建物に沿って進みます。



セントラルプラザ敷地内を進む

- 建物に沿って進みます。
- 車が通るため、赤い線の内側を歩いてください



突き当りを右折する

- 突き当り（コージーコーナーの赤い看板が目印）を右折する。



橋の手前を左折する

- 突き当りを右折すると、橋（けやき橋）が見えます。
- 橋（けやき橋）の手前を左折し、建物に沿って進みます。



飯田橋庁舎に入る

- 建物に沿って歩き、左手のセントラルプラザ入口を入ります。



高層用エレベーターに乗る

- 右側にある高層用エレベーターに向かいます。
- 消費生活総合センターの相談窓口は 16 階になります。



相談窓口

- 16 階中央に相談窓口があります。