


## 【参考】

### 冷えた油を固める安全な使い方


まず、「調理油過熱防止装置」付きのガステーブルの場合、**過熱防止装置がある側のコンロを使用します。**（“あげルック”の表示があるものもあります。）

#### 1 廃油に凝固剤を加えます。

（廃油の量や種類によって、凝固剤を加える量は異なります。商品の表示をよく読みましょう。）




凝固剤を加える



#### 2 火をつけます。

3 “さいばし”で、ゆっくりかき混ぜながら加熱します。激しくかき混ぜる必要はありません。様子を見ながら休み休みゆっくりかき混ぜれば充分です。油の量などにもよりますが、数分で、凝固剤は溶けます。

火をつける




さいばしでゆっくりかき混ぜながら加熱する



4 十分に溶けたらすぐに火を消します。

溶けたらすぐに火を消す



あとは固まるのを待ちます。油の量や種類などにもよりますが、1時間程度で、油は固まります。

以上の使い方、安全に油を固めることができます。また、必要以上に油を加熱することがない、効率的な使い方です。